



DS900X

VIVÍ MÁS, CONQUISTÁ MÁS




DS900X

Una Maxi trail pensada para usuarios que buscan llevar el rendimiento al máximo, tanto en ruta como en tierra. Potencia, tecnología y seguridad se unen para ofrecer la mejor experiencia de manejo.



MOTOR


La DS900X incorpora el motor más potente y de mayor cilindrada de la marca hasta el momento. Bicilíndrico, 895 cc, 4 válvulas por cilindro y distribución DOHC.

Entrega una potencia de 96.5hp 8250rpm y un torque de 95N.m / 6250 rpm, con refrigeración líquida, EFI  **BOSCH** y transmisión manual de 6 velocidades.



LLANTAS Y NEUMÁTICOS

Llantas de rayos inclinados en medida 21" adelante y 17" atrás, envueltas en neumáticos **PIRELLI** Scorpion Trail 90/90-21" y 150/70-17".




SUSPENSIONES


Delantera: **KYB** invertida, ajustable en pre carga, con un diámetro de 43mm y con un recorrido de 194mm. Incluye también sistema anti Shimmy para mayor seguridad.

Trasera: Monoamortiguador **KYB** ajustable en precarga y con un recorrido de 198mm



FRENOS

Doble disco delantero de 305 mm con caliper  **brembo** de dos pistones.

Disco trasero de 265 mm con caliper de pistón simple  **brembo**.



MANEJO

4 modos de conducción: Rain, Eco, Sport y Cross country, seleccionables desde los comandos del manillar para adaptarse a diferentes estilos de conducción y terrenos. TCS y ABS desconectable, acelerador electrónico y control crucero.

Transmisión: Sistema quickshifter que proporciona rebajes y cambios precisos sin necesidad de usar el embrague, lo que se complementa con un embrague deslizante (Sliding Clutch) que reduce la resistencia del motor y hace que el cambio de marchas sea más suave.



Cubrepuños



Sistema Quickshifter (QSS)



Asiento y puños calefaccionados



ILUMINACIÓN

Óptica delantera, giros, DRL y faro trasero full LED. Además, incorpora un juego de faros auxiliares delanteros con la misma tecnología, proporcionando la mejor visibilidad sin importar las condiciones climáticas.





Arranque Keyless



Parabrisas regulable en altura



Cámara frontal



LCA Lane Change Assistance (Detector de presencia de vehículo en parte trasera)

La asistencia automática advierte la presencia de otro vehículo próximo a través de una luz parpadeante en el espejo retrovisor y un testigo en la pantalla, haciendo más fáciles y seguros los adelantamientos o cambios de dirección.





Levas ajustables



Puerto de carga 12v



Puerto de carga USB y USB-C



DISPLAY

DISPLAY TFT 7" full color. Incluye conectividad bluetooth, TPMS, navegación asistida y toda la info respecto del funcionamiento del vehículo para tener control total del mismo en todo momento.

DS900X

VIVÍ MÁS, CONQUISTÁ MÁS



VOGE

GAMA DE COLORES



AVIATOR BLUE



LIME GREEN



BLACK KNIGHT





GALERÍA





GALERÍA





Valijones laterales Shad Terra 36



Top case Shad Terra 48

Versión Black Knight con Kit de valijones **SHAD** incluido



ESPECIFICACIONES TÉCNICAS

| | |
|------------------------|---|
| Tipo de motor | Bicilíndrico 4T DOHC 8v |
| Cilindrada | 895cc |
| Alimentación | EFI BOSCH |
| Refrigeración | Líquida |
| Potencia | 96.5hp / 8250rpm |
| Torque máximo | 95N.m / 6250rpm |
| Arranque | Eléctrico |
| Relación de compresión | 13.1:1 |
| Transmisión | Manual 6 velocidades |
| Embrague | Sliding + Slipper |
| ABS | Bosch desconectable |
| Freno delantero | Doble disco 305mm, pinzas Brembo |
| Freno trasero | Disco 265mm, pinza Brembo |
| Neumático delantero | Pirelli Scorpion Trail II 90/90-21 |
| Neumático trasero | Pirelli Scorpion Trail II 150/70-17 |
| Llanta delantera | Rayos oblicuos |
| Llanta trasera | Rayos oblicuos |
| Suspensión delantera | KYB Horquilla invertida regulable, 194mm rec. |
| Suspensión trasera | KYB Monoamortiguador, 198mm recorrido |
| Garantía | 36/36 |
| Largo x Ancho x Alto | 2314 x 873 x 1379mm |
| Despeje al suelo | 190mm |
| Altura del asiento | 825mm |
| Tanque de combustible | 17L |
| Peso en seco | 198kg |
| Distancia entre ejes | 1580mm |
| Iluminación | Full LED |
| Tablero | TFT 7" |
| Modos de conducción | 4 - Lluvia, eco, sport y cross country |



Brembo



Bicilíndrico 895cc



Cámara frontal



Aviator Blue



Lime Green



Black Knight

| | |
|--------------------------------|---------------|
| Puerto USB | Si |
| Cargador 12 v | Si |
| TCS | Desconectable |
| Sensor de presión neumáticos | Si |
| Parabrisas regulable en altura | Manual |
| Cubre puños | Si |
| Asiento calefaccionado | Si |
| Puños calefaccionados | Si |
| Radar | Si |
| Arranque Keyless | Si |
| Cámara frontal | Si 1080P |
| Anti Shimmy | Si |
| QSS | Si |
| Cruise Control | Si |



VOGE



DS900X

VIVÍ MÁS, CONQUISTÁ MÁS

www.vogeargentina.com.ar

Produce y distribuye Gilera Motors Argentina.

Características técnicas sujetas a modificación sin previo aviso.